



DIMACO

NETTOYEURS HAUTE PRESSION



THERMIQUE EAU FROIDE



ÉLECTRIQUE EAU FROIDE



EAU CHAUDE

SÉLECTION 2026

DIMACO : la puissance de l'eau depuis 45 ans !



PULVÉRISATEURS

Électrique
Thermique



ACCESSOIRES

Large gamme disponible

Valable jusqu'au 31/12/26
Prix de vente conseillés H.T.

www.dimaco.com





Un nouveau modèle vient étoffer notre gamme TSL avec une motorisation de 9 CV.
Le TSL 16 160 HRC est équipé d'origine avec un **retour en cuve** permettant de vous raccorder à un bac tampon déjà en votre possession.

Inclus avec le nettoyeur



Retour cuve



Kit aspiration

TSL 16 160 HRC	
DÉBIT - l/h	960
PRESSION - bar	160
PV HT	2 491 €



Le **BAC TAMPON** vous permet d'utiliser votre nettoyeur si le réseau d'eau a un débit trop faible.

Cuve 100 l avec flotteur, filtre et raccord entrée d'eau M3/4

CUVE100	
PV HT	395 €



Les différents types de TRANSMISSIONS de nos nettoyeurs haute pression

MOTEURS THERMIQUES

DIRECTE



Montage en prise directe entre le moteur et la pompe.
Vitesse de rotation identique

UTILISATION

Professionnel Intensif Super intensif



RÉDUITÉE



Montage avec un réducteur entre le moteur et la pompe.
Vitesse de rotation réduite.
Longévité accrue

UTILISATION

Professionnel Intensif Super intensif



POULIES-COURROIES



Montage avec poulies-courroies entraînant le moteur et la pompe.
Vitesse de rotation réduite.
Le top de la transmission

UTILISATION

Professionnel Intensif Super intensif



MOTEURS ÉLECTRIQUES

DIRECTE



Montage en prise directe entre le moteur et la pompe.

UTILISATION

Professionnel Intensif Super intensif



FLECTOR



Montage avec un flector entre le moteur et la pompe.
Longévité accrue

UTILISATION

Professionnel Intensif Super intensif



QUELLE TRANSMISSION POUR QUELLE UTILISATION ?





Le **KITENROULAUTO** vous permet de fixer au mur un enrouleur automatique.

Enrouleur automatique : tambour ABS
Console murale orientable : INOX
Capacité max. 20 flexible 5/16 ou 3/8
3 m de flexible de raccordement

Flexible HP vendu séparément



	KITENROULAUTO
PV HT	890 €



L'**AQUAPREMIUM** vous permet de chauffer l'eau en sortie de votre nettoyeur haute pression.

Adaptable avec un nettoyeur haute pression eau froide à moteur essence, Diesel ou électrique.



	AQUAPREMIUM
DÉBIT Réel nettoyeur	Max. : 21 l/min 1260 l/h
PRESSION Réelle nettoyeur	Max. : 250 bar
PV HT	2 845 €

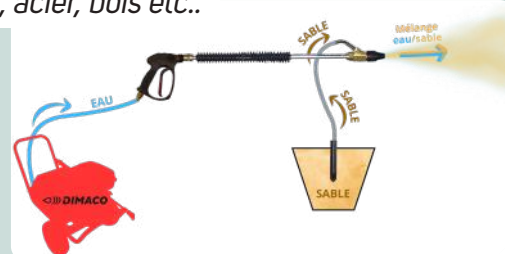


Le **KIT DE SABLAGE** sert à l'hydrosablage, grâce au mélange eau/sable pour décapier, dérouiller, décalaminer des supports en pierre, acier, bois etc..

Adaptable avec un nettoyeur haute pression eau froide à moteur essence, Diesel ou électrique.



	SABE
PV HT	228 €



DÉBIT RÉEL DU RÉSEAU D'ARRIVÉE D'EAU

Pour un débit de 20 l/min, soit 1 200 l/h, il est souhaitable d'avoir environ 20 à 30 % de débit supérieur au débit de la pompe.
Section du tuyau d'arrivée d'eau BP :

- Pour un débit de 20 litres : 19 mm Ø intérieur, 20 à 25 mètres max.
- Pour un débit de 25 à 30 litres : 25 mm Ø intérieur, 20 à 25 mètres max.



Ampérage utile du réseau électrique triphasé : protection par différentiel

Type de moteur	Ampérage utile	Calibre du disjoncteur* Ampérage souhaité
4 kW - 5,5 CV	9 ampères	16 ampères
5,5 kW - 7,5 CV	13 ampères	16 ampères
7,5 kW - 10 CV	16 ampères	20 ampères
9 kW - 12 CV	20 ampères	32 ampères
15 kW - 20 CV	30 ampères	45 ampères

*Le disjoncteur magnéto-thermique de votre installation électrique doit avoir une courbe de déclenchement de type D.

Sélection 2026
Valable du 01/01/26 au 31/12/26

GAMME ESSENCE EAU FROIDE - SEMI-PRO/PRO

Transmission directe 3 400 tr/min



PREMIER 11 150 H PREMIER 10 160 H



TSL 12 165 H



**TSL 13 190 H
TSL 16 160 H
TSL 16 160 HRC**



- ▶ VST*
- ▶ Lance simple à tête réglable
- ▶ Pistolet

▶ Pompe axiale avec régulateur intégré

▶ Pompe radiale


- ▶ Lance turbo **OFFERTE** 📦
- ▶ Lance simple à tête réglable
- ▶ Pistolet
- ▶ Pompe radiale

OPTION : LANCE TURBO

Lance 700 mm avec buse rotative
Merci de préciser la réf. de votre NHP



LT250700	
PV HT	107 €



Semi-pro Professionnel Intensif Super intensif



NOUVEAU NOUVEAU

Caractéristiques	PREMIER 11 150 H	PREMIER 10 160 H
DÉBIT - l/h	660	600
PRESSION - bar	150	160
MOTEUR - CV HONDA	5,5 GP160	6,5 GP200
FLEXIBLE 5/16	10 m	10 m
PV HT	998 €	1231 €

* VST = Sécurité pompe

La puissance des moteurs thermiques est exprimée selon les normes SAEJ 607 (Brute - CV).
Prix de vente hors taxes promotionnels, couramment pratiqués : chaque revendeur est libre de fixer ses prix de vente. Les prix indiqués ici n'ont qu'une valeur informative des tendances du marché à la date de mise sous presse de ce document. Le constructeur se réserve le droit de modifier les caractéristiques de ses machines sans préavis. Documents et photos non contractuels. Dans la limite des stocks disponibles.

Caractéristiques	TSL 12 165 H	TSL 13 190 H	TSL 16 160 H	TSL 16 160 HRC <i>Retour Cuve</i>
DÉBIT - l/h	720	780	960	
PRESSION - bar	165	190	160	
MOTEUR - CV HONDA	6,5 GX200	9 GX270	9 GX270	
FLEXIBLE 5/16	10 m	10 m	10 m	20 m
VST*	✓	✓	✓	
RETOUR CUVE				✓
PV HT	1610 €	2 147 €	2 390 €	2 491 €

Sélection 2026
Valable du 01/01/26 au 31/12/26

GAMME ESSENCE EAU FROIDE - PRO 13 CV

Transmission directe 3 400 tr/min



DIMACO
NETTOYEURS HAUTE PRESSION



TSL ACCESS 240 15 BP



**TSL 15 240 H
TSL 15 240 HA**



**TSL 15 240 HEP
TSL 15 240 HEPA**

- **Supports rangement flexibles**
- VST*
- Lance turbo **OFFERTE** 🎁
- Lance double réglable
- Pistolet avec raccord tournant
- Pompe radiale

- **Régulateur anti-force de recul**
- Lance turbo **OFFERTE** 🎁
- Lance double réglable
- Pistolet avec raccord tournant
- Flexible 2 tresses métalliques
- Pompe radiale



Semi-pro Professionnel Intensif Super intensif



Semi-pro Professionnel Intensif Super intensif



OPTION : KIT SABLAGE

5 m tuyau, lance sablage, canne d'aspiration, lunettes de protection



	SABE
PV HT	228 €

TSL ACCESS 240 15 BP	
DÉBIT - l/h	900
PRESSION - bar	240
MOTEUR - CV HONDA	13 GX390
FLEXIBLE HP 5/16	20 m
TUYAU BP	15 m
PV HT	2 847 €

Caractéristiques	TSL 15 240 H	TSL 15 240 HA	TSL 15 240 HEP	TSL 15 240 HEPA
DÉBIT - l/h	900		900	
PRESSION - bar	240		240	
MOTEUR - CV HONDA	13 - GX390		13 - GX390	
ENROULEUR ABS			✓	✓
FLEXIBLE 3/8	20 m	20 m	20 m	20 m
VST*	✓		✓	
AUTORALENTI		✓		✓
PV HT	3 000 €	3 101 €	3 163 €	3 265 €

* VST = Sécurité pompe

Sélection 2026
Valable du 01/01/26 au 31/12/26



TIE 18 240 H
TIE 18 240 HA
TIE 21 180 H



INTERPUMP GROUP



TIE 18 240 HE
TIE 18 240 HEA
TIE 21 180 HE

- ▶ Lance turbo **OFFERTE** 📺
- ▶ Lance double réglable
- ▶ Pistolet avec raccord tournant
- ▶ Flexible 2 tresses métalliques
- ▶ Régulateur anti-force de recul
- ▶ Pompe radiale longue durée de vie

Un autoralenti c'est quoi ?

C'est un système automatique de mise au ralenti du moteur lorsque le nettoyeur fonctionne en circuit fermé (gâchette pistolet lâchée).



OPTION : KIT ASPIRATION

4 m tuyau d'aspiration avec crépine et clapet anti-retour Ø 19 mm



ASP4	
PVHT	55 €



Caractéristiques	TIE 18 240 H	TIE 18 240 HA	TIE 18 240 HE	TIE 18 240 HEA	TIE 21 180 H	TIE 21 180 HE
DÉBIT - l/h	1100		1100		1260	
PRESSION - bar	240		240		180	
MOTEUR - CV HONDA	13 GX390		13 GX390		13 GX390	
ENROULEUR ACIER			✓	✓		✓
FLEXIBLE 3/8	20 m	20 m	20 m	20 m	20 m	20 m
AUTORALENTI		✓		✓		
PVHT	3 599 €	3 699 €	3 970 €	4 073 €	3 599 €	3 970 €

GAMME ESSENCE EAU FROIDE GROS DÉBIT - TRÈS HAUTE PRESSION



DIMACO
NETTOYEURS HAUTE PRESSION



JTE 18 200 H



JTE 22 250 HDE



JTE 15 500 HDE

- ▶ Lance turbo **OFFERTE**
- ▶ Lance double réglable
- ▶ Pistolet avec raccord tournant
- ▶ Flexible 2 tresses métalliques
- ▶ Régulateur anti-force de recul
- ▶ Pompe radiale longue durée de vie



INTERPUMP GROUP

- ▶ Lance inox avec buse HP
- ▶ Lance inox avec buse turbo
- ▶ Pistolet avec raccord tournant
- ▶ Vanne de sécurité
- ▶ Pompe radiale longue durée de vie



ÉQUIPEMENT SPÉCIAL TRÈS HAUTE PRESSION

Équipement de protection individuelle THP conseillé

Semi-pro Professionnel Intensif Super intensif



Semi-pro Professionnel Intensif Super intensif



Caractéristiques	JTE 18 200 H	JTE 22 250 HDE
DÉBIT - l/h	1100	1320
PRESSION - bar	200	250
MOTEUR - cv HONDA	13 GX390	21 Bicylindre - GX630
DÉMARRAGE	Lanceur	Électrique
FLEXIBLE 3/8	20 m	20 m
PV HT	3 570 €	6 282 €

THP = Très Haute Pression

JTE 15 500 HDE	
DÉBIT - l/h	900
PRESSION - bar	500
MOTEUR - cv HONDA	24 Bicylindre - GX690
DÉMARRAGE	Électrique
FLEXIBLE THP	20 m
PV HT	9 490 €

Sélection 2026
Valable du 01/01/26 au 31/12/26



TSD 15 200 Y

- ▶ VST*
- ▶ Lance turbo **OFFERTE** 📦
- ▶ Lance simple à tête réglable
- ▶ Pistolet avec raccord tournant
- ▶ Régulateur anti-force de recul
- ▶ Pompe radiale



Semi-pro Professionnel Intensif Super intensif



TSD 15 200 Y	
DÉBIT - l/h	900
PRESSION - bar	200
MOTEUR - CV YANMAR	10 L100
DÉMARRAGE	Lanceur
FLEXIBLE 5/16	10 m
PV HT	4 559 €

* VST = Sécurité pompe



TID 15 200 YD

- ▶ Lance turbo **OFFERTE** 📦
- ▶ Lance double réglable
- ▶ Pistolet avec raccord tournant
- ▶ Flexible 2 tresses métalliques
- ▶ Régulateur anti-force de recul
- ▶ Pompe radiale longue durée de vie



Semi-pro Professionnel Intensif Super intensif



TID 15 200 YD	
DÉBIT - l/h	900
PRESSION - bar	200
MOTEUR - CV YANMAR	10 L100
DÉMARRAGE	Électrique
FLEXIBLE 3/8	20 m
PV HT	6 500 €

Sélection 2026
Valable du 01/01/26 au 31/12/26

GAMME ESSENCE/DIESEL EAU CHAUDE - INTENSIF

Transmission réduite 1 450 tr/min



DIMACO
NETTOYEURS HAUTE PRESSION



Visualisez
notre vidéo de
présentation



TIE 15 240 HW - TID 15 200 HW

- ▶ Lance simple à tête réglable
- ▶ Pistolet avec raccord tournant
- ▶ Flexible 2 tresses métalliques
- ▶ Régulateur anti-force de recul
- ▶ Pompe radiale longue durée de vie




INTERPUMP GROUP

- ▶ Brûleur fioul
- ▶ Commande brûleur par thermostat
- ▶ Réservoir fioul 20 l
- ▶ Alimentation chaudière en 12 V
- ▶ Température de chauffe rapide et importante

OPTION : ENROULEUR ACIER

Capacité max. : 50 m flexible 5/16 bleu
Montage en usine par nos soins uniquement.
Flexible vendu séparément.



	KIT ENROULEUR ACIER
PV HT	555 €

OPTION : KIT ASPIRATION

4 m tuyau d'aspiration avec crépine
et clapet anti-retour Ø 19 mm



	ASP4
PV HT	55 €



Caractéristiques	TIE 15 240 HW	TID 15 200 HW
DÉBIT - l/h	900	900
PRESSION - bar	240	200
MOTEUR - CV	13 Honda GX390	10 Yanmar L100
TEMPÉRATURE °C	65/140	65/140
CARBURANT	Moteur : essence Chaudière : fioul	Moteur : Diesel Chaudière : fioul
DÉMARRAGE	Électrique	Électrique
FLEXIBLE BLEU 5/16	20 m	20 m
PV HT	8 832 €	9 689 €

Sélection 2026
Valable du 01/01/26 au 31/12/26



Châssis adapté
pour déplacement
par chariot élévateur



OPTION KIT ENROULEUR ACIER

Capacité max. : 40 m flexible 3/8
Flexible vendu séparément



	KEPICKUP
PV HT	455 €

PICKUP TSL 15 240 H

PICKUP 15 210 YD



- ▶ Lance turbo **OFFERTE** 📦
- ▶ Lance double réglable
- ▶ Pistolet avec raccord tournant
- ▶ Flexible 2 tresses métalliques
- ▶ Régulateur anti-force de recul
- ▶ Pompe radiale

- ▶ Lance turbo **OFFERTE** 📦
- ▶ Lance double réglable
- ▶ Pistolet avec raccord tournant
- ▶ Flexible 2 tresses métalliques
- ▶ Régulateur anti-force de recul
- ▶ Pompe radiale longue durée de vie



Semi-pro Professionnel Intensif Super intensif



Semi-pro Professionnel Intensif Super intensif



PICKUP TSL 15 240 H	
DÉBIT - l/h	900
PRESSION - bar	240
MOTEUR - CV HONDA	13 GX390
DÉMARRAGE	Lanceur
CUVE	500 l
FLEXIBLE 3/8	20 m
PV HT	8 790 €

PICKUP 15 210 YD	
DÉBIT - l/h	900
PRESSION - bar	210
MOTEUR - CV YANMAR	10 L100
DÉMARRAGE	Électrique
CUVE	500 l
FLEXIBLE 3/8	20 m
PV HT	11 990 €

* VST = Sécurité pompe

Sélection 2026
Valable du 01/01/26 au 31/12/26

REMORQUES DE LAVAGE EAU FROIDE TIMON DROIT OU ARTICULÉ



DIMACO
NETTOYEURS HAUTE PRESSION



Remorque
LOCATION
avec timon articulé

Remorque
STANDARD
avec timon droit



OPTIONS

- Caisse de rangement
- Roue de secours
- Enrouleurs
- Tête d'attelage

Pour consulter les options, scannez le Qr Code !



Semi-pro Professionnel Intensif Super intensif

- ▶ Remorque 1 essieu central 1600 kg
- ▶ Essieu et timon Alko
- ▶ Réserve d'eau anti roulis : 1100 l
- ▶ Filtre à eau : 50 µ
- ▶ Roue jockey : rétractable
- ▶ Béquille de stabilisation

- ▶ Châssis porteur : acier galvanisé
- ▶ Feux LED 12 V
- ▶ Flexible 2 tresses métalliques
- ▶ Régulateur anti-force de recul
- ▶ Pompe radiale longue durée de vie



Remorque LOCATION possède en +

- ▶ Timon articulé réglable en hauteur
- ▶ 3 points de levage

REM TIE 18 240 HE - REM TID 15 200 YDE REM TIE 18 240 HEL - REM TID 15 200 YDEL

- ▶ Lance turbo **OFFERTE** 📦
- ▶ Lance double réglable
- ▶ Pistolet avec raccord tournant

REM TIE 41 150 HDE REM TIE 41 150 HDEL

- ▶ Lance turbo **OFFERTE** 📦
- ▶ Lance double réglable
- ▶ Pistolet avec raccord tournant
- ▶ 2 déboucheurs de canalisation

REM TIE 15 500 HD REM TIE 15 500 HDL

- ▶ **Équipement spécial très haute pression**
- ▶ Lance inox turbo THP* **OFFERTE** 📦
- ▶ Lance inox avec buse HP
- ▶ Pistolet avec raccord tournant

Caractéristiques	REM TIE 18 240 HE	REM TIE 41 150 HDE	REM TIE 15 500 HD	REM TID 15 200 YDE
DÉBIT - l/h	1100	2460	900	900
PRESSION - bar	240	150	500	200
MOTEUR - CV	13 CV HONDA - GX390	Bicylindre 24 CV HONDA - GX690	Bicylindre 24 CV HONDA - GX690	10 CV YANMAR - L100
CHÂSSIS STANDARD	✓	✓	✓	✓
CARBURANT	Essence	Essence	Essence	Diesel
DÉMARRAGE	Lanceur	Électrique	Électrique	Électrique
ENROULEUR ACIER	✓	✓		✓
FLEXIBLE 3/8	20 m	30 m	20 m THP	20 m
PV HT	11 724 €	17 150 €	19 451 €	14 489 €
	REM TIE 18 240 HEL	REM TIE 41 150 HDEL	REM TIE 15 500 HDL	REM TID 15 200 YDEL
CHÂSSIS LOCATION	✓	✓	✓	✓
PV HT	12 227 €	19 451 €	22 553 €	17 150 €



*THP = Très Haute Pression

PRÉVOIR QUAI DE DÉCHARGEMENT POUR LA LIVRAISON DE REMORQUE

Sélection 2026
Valable du 01/01/26 au 31/12/26



Bidon non fourni

PE20 ACCESS ED3

- ▶ Lance télescopique ED3
- ▶ Emplacement pour ranger bidon produit de 20 ou 30 l
- ▶ Support rangement flexible
- ▶ Support rangement lance
- ▶ 25 m tuyau de travail
- ▶ 1,5 m tuyau d'aspiration
- ▶ 1,5 m de tuyau retour
- ▶ Lance 600 mm jet réglable



PE20 ED3 EP



Bidon non fourni

PE20 INOX ED3

- ▶ Châssis et capot inox
- ▶ Enrouleur ABS
- ▶ Lance télescopique ED3
- ▶ 25 m tuyau de travail
- ▶ 1,5 m tuyau d'aspiration
- ▶ 1,5 m de tuyau retour
- ▶ Lance 600 mm jet réglable



Semi-pro Professionnel Intensif Super intensif



Caractéristiques	PE20 ACCESS ED3	PE20 ED3 EP	PE20 INOX ED3
DÉBIT - l/min	19	19	19
PRESSION - bar	10	10	10
MOTEUR - CV	0,6	0,6	0,6
ENROULEUR	/	ABS	ABS
PV HT	1 719 €	1 719 €	2 250 €

PRODUITS ACCEPTÉS

- Shampoing DIMACO A320
- Dégraissant DIMACO C740C
- Anti-mousse
- Acide
- Hydrofuge
- Fongicide
- Traitement bactéricide
- Phytosanitaire
- Produit pour décoller les tapisseries
- Produit phase aqueuse
- Produit chloré
- Huile de décoffrage
- Désactivant béton
- Insecticide - Pesticide
- Désherbant - Engrais
- Solvant
- Hydrocarbure
- Alcool...

Pour garantir une bonne longévité de votre matériel, après utilisation, pensez à bien rincer le pulvérisateur à l'eau claire pendant 5 minutes



PAUT20 ED3

- ▶ Lance télescopique ED3
- ▶ 25 m tuyau de travail
- ▶ 1,5 m tuyau d'aspiration
- ▶ 1,5 m de tuyau retour
- ▶ Lance 600 mm jet réglable



PAUT20 BR100 ED3

- ▶ Lance télescopique ED3
- ▶ Cuve de produit capacité 90 litres
- ▶ 25 m tuyau de travail
- ▶ Lance 600 mm jet réglable



Bidon non fourni

PAUT20 INOX ED3

- ▶ Châssis inox
- ▶ Enrouleur ABS
- ▶ Lance télescopique ED3
- ▶ 25 m tuyau de travail
- ▶ 1,5 m tuyau d'aspiration
- ▶ 1,5 m de tuyau retour
- ▶ Lance 600 mm jet réglable



Caractéristiques	PAUT20 ED3	PAUT20 BR100 ED3	PAUT20 INOX ED3
DÉBIT - l/min	19	19	19
PRESSION - bar	10	10	10
MOTEUR HONDA - CV	5,5 - GP160	5,5 - GP160	5,5 - GP160
ENROULEUR	/	/	ABS
PV HT	2 210 €	2 700 €	2 850 €

OPTIONS



POIDS : 2,5 kg

LANCE TÉLESCOPIQUE

- ▶ Poids : 2,5 kg
- ▶ Lance de pulvérisation télescopique de 2 à 6 m
- ▶ Buse réglable et orientable
- ▶ Lance en fibre de verre renforcée

	ED3
PV HT	537 €



LANCE 600 MM

- ▶ Lance avec poignée réglable
- ▶ Raccord à billes

	846606002R
PV HT	87 €



KIT DOUBLE UTILISATEUR

- ▶ Idéal pour le travail à deux opérateurs
- ▶ Lance de pulvérisation télescopique ED3
- ▶ Lance de pulvérisation
- ▶ 25 m tuyau de travail

	KITDUO
PV HT	675 €



Sélection 2026
Valable du 01/01/26 au 31/12/26



AXIAL600



- ▶ **Stop total**
- ▶ **Enrouleur ABS**
- ▶ Lance simple réglable
- ▶ Lance turbo
- ▶ Pistolet
- ▶ 10 m flexible
- ▶ Pompe axiale
- ▶ 1 bac détergent
- ▶ Poids : 29 kg



**MONO 130
MONO 160**



- ▶ **Stop total**
- ▶ Lance turbo **OFFERTE**
- ▶ Lance simple à tête réglable
- ▶ Pistolet
- ▶ Pompe radiale




MONO130 MONO160



**OPTION :
CANON A MOUSSE**
Canon à mousse semi-pro
Réservoir 1 litre
Max. : 13 l/min - 190 bar

	CMSP
PV HT	75 €



Semi-pro Professionnel Intensif Super intensif



Semi-pro Professionnel Intensif Super intensif



Caractéristiques	AXIAL600
DÉBIT - /h	600
PRESSION - bar	150
MOTEUR - CV - kW	3 - 2,2
PV HT	777 €

Caractéristiques	MONO 130	MONO 160
DÉBIT - l/h	660	540
PRESSION - bar	130	160
MOTEUR - CV - kW	3 - 2,2	3 - 2,2
FLEXIBLE 5/16	10 m	10 m
PV HT	1 221 €	1 221 €
	MONO 130 E	MONO 160 E
ENROULEUR ABS	✓	✓
FLEXIBLE 5/16	20 m	20 m
PV HT	1 560 €	1 560 €

GAMME TRIPHASÉ EAU FROIDE - PRO

Transmission directe 1 450 tr/min



DIMACO
NETTOYEURS HAUTE PRESSION



Ces modèles sont aussi proposés avec l'enrouleur monté !
voir tableau en bas de page

FP 18 160 - FP 15 200 - FP 21 150
FP 18 160 ST - FP 15 200 ST - FP 21 150 ST

- ▶ Lance simple à tête réglable
- ▶ Pistolet avec raccord tournant
- ▶ Pompe radiale

OPTION : LANCE TURBO

Lance 700 mm avec buse rotative
Merci de préciser la réf. de votre NHP



	LT250700
PV HT	107 €



Semi-pro Professionnel Intensif Super intensif



Caractéristiques	FP 18 160	FP 18 160 E	FP 15 200	FP 15 200 E	FP 21 150	FP 21 150 E
DÉBIT - l/h	1100		900		1260	
PRESSION - bar	160		200		150	
MOTEUR - CV - kW	7,5 - 5,5		7,5 - 5,5		7,5 - 5,5	
VST	✓	✓	✓	✓	✓	✓
ENROULEUR ABS		✓		✓		✓
FLEXIBLE 3/8	20 m	20 m	20 m	20 m	20 m	20 m
PV HT	1371 €	1608 €	1456 €	1700 €	1569 €	1766 €
	FP 18 160 ST	FP 18 160 EST	FP 15 200 ST	FP 15 200 EST	FP 21 150 ST	FP 21 150 EST
STOP TOTAL	✓	✓	✓	✓	✓	✓
ENROULEUR ABS		✓		✓		✓
FLEXIBLE 3/8	20 m	20 m	20 m	20 m	20 m	20 m
PV HT	1553 €	1783 €	1636 €	1883 €	1751 €	1971 €



Stop Total
Système de mise en
veille du nettoyeur
haute pression

STOP TOTAL = Système de marche/arrêt temporisé du moteur.

Montage en usine par nos soins uniquement

VST = Sécurité pompe

Sélection 2026
Valable du 01/01/26 au 31/12/26



IP 15 200 et IP 21 150 IP 15 200 ST et IP 21 150 ST

- ▶ Lance turbo **OFFERTE** 📺
- ▶ Lance double réglable
- ▶ Pistolet avec raccord tournant
- ▶ Flexible 2 tresses métalliques
- ▶ Pompe radiale longue durée de vie



INTERPUMP GROUP



Ces modèles sont aussi proposés avec l'enrouleur monté !
voir tableau en bas de page



Stop Total
Système de mise en veille du nettoyeur haute pression

Caractéristiques	IP 15 200	IP 15 200 ST	IP 15 200 E	IP 15 200 EST	IP 21 150	IP 21 150 ST	IP 21 150 E	IP 21 150 EST
DÉBIT - l/h	900				1 260			
PRESSION - bar	200				150			
MOTEUR - CV - kW	7,5 - 5,5				7,5 - 5,5			
STOP TOTAL		✓		✓		✓		✓
VST	✓		✓		✓		✓	
ENROULEUR ABS			✓	✓			✓	✓
FLEXIBLE 3/8	20 m	20 m	20 m	20 m	20 m	20 m	20 m	20 m
PV HT	2 012 €	2 197 €	2 248 €	2 444 €	2 012 €	2 197 €	2 248 €	2 444 €

STOP TOTAL = Système de marche/arrêt temporisé du moteur.
Montage en usine par nos soins uniquement
VST = Sécurité pompe

Sélection 2026
Valable du 01/01/26 au 31/12/26

GAMME TRIPHASÉ EAU FROIDE - GROS DÉBIT

Transmission flector 1 450 tr/min



DIMACO
NETTOYEURS HAUTE PRESSION



Ces modèles sont aussi proposés avec l'enrouleur monté !
voir tableau en bas de page

IP 21 200 - IP 21 200 ST
IP 26 150 - IP 26 150 ST

- ▶ Lance turbo **OFFERTE** 🎁
- ▶ Lance double réglable
- ▶ Pistolet avec raccord tournant
- ▶ Flexible 2 tresses métalliques
- ▶ Pompe radiale longue durée de vie



Consultez infos page 3
- Débit réel réseau d'eau
- Ampérage installation

Semi-pro Professionnel Intensif Super intensif



STT
Stop Total
Système de mise en veille du nettoyeur haute pression

OPTION : KIT ASPIRATION
4 m tuyau d'aspiration avec crépine et clapet anti-retour Ø 19 mm
Pour les modèles avec VST, il faut obtenir la VST

ASP4	
PV HT	55 €

Caractéristiques	IP 21 200	IP 21 200 ST	IP 21 200 E	IP 21 200 EST	IP 26 150	IP 26 150 ST	IP 26 150 E	IP 26 150 EST
DÉBIT - l/h	1 260				1 560			
PRESSION - bar	200				150			
MOTEUR - CV - kW	12 - 9				12 - 9			
STOP TOTAL		✓		✓		✓		✓
VST	✓		✓		✓		✓	
ENROULEUR ACIER			✓	✓			✓	✓
FLEXIBLE 3/8	20 m	20 m	20 m	20 m	20 m	20 m	20 m	20 m
PV HT	2 737 €	2 981 €	3 108 €	3 352 €	2 737 €	2 981 €	3 108 €	3 352 €

STOP TOTAL = Système de marche/arrêt temporisé du moteur.

Montage en usine par nos soins uniquement

VST = Sécurité pompe

Sélection 2026
Valable du 01/01/26 au 31/12/26



IG 26 150 - IG 30 170
IG 26 150 ST - IG 30 170 ST



IG 26 150 E - IG 30 170 E
IG 26 150 E ST - IG 30 170 E ST

- ▶ Châssis et capot GALVA
- ▶ Lance turbo **OFFERTE** 📦
- ▶ Lance double réglable
- ▶ Pistolet avec raccord tournant
- ▶ Flexible 2 tresses métalliques
- ▶ Pompe radiale longue durée de vie



INTERPUMP GROUP

Consultez infos page 3

- Débit réel réseau d'eau
- Ampérage installation



Stop Total
Système de mise en veille du nettoyeur haute pression

Semi-pro Professionnel Intensif Super intensif



Caractéristiques	IG 26 150	IG 26 150 ST	IG 26 150 E	IG 26 150 E ST	IG 30 170	IG 30 170 ST	IG 30 170 E	IG 30 170 E ST
DÉBIT - l/h	1560				1800			
PRESSION - bar	150				170			
MOTEUR - CV - kW	12 - 9				12 - 9			
STOP TOTAL		✓		✓		✓		✓
VST	✓		✓		✓		✓	
ENROULEUR ACIER			✓	✓			✓	✓
FLEXIBLE 3/8	20 m	20 m	20 m	20 m	20 m	20 m	20 m	20 m
PV HT	2 934 €	3 174 €	3 347 €	3 589 €	3 264 €	3 509 €	3 666 €	3 909 €

STOP TOTAL = Système de marche/arrêt temporisé du moteur.
Montage en usine par nos soins uniquement
VST = Sécurité pompe

Sélection 2026
Valable du 01/01/26 au 31/12/26

GAMME TRIPHASÉ EAU FROIDE - STATION FIXE

Transmission flector 1 450 tr/min



DIMACO
NETTOYEURS HAUTE PRESSION



Version sur roues



SIP 21 150 TF - SIP 30 170 TF

- ▶ Armature acier peint
- ▶ Bac tampon : cuve 100 litres
- ▶ Lance turbo **OFFERTE** 🎁
- ▶ Lance double réglable
- ▶ Pistolet avec raccord tournant
- ▶ Flexible 2 tresses métalliques

IG 15 500 F - IG 15 500

- ▶ Capot GALVA - Armature acier peint
- ▶ Bac tampon : cuve 100 litres
- ▶ Lance inox avec buse HP
- ▶ Lance inox avec buse turbo
- ▶ Pistolet avec raccord tournant
- ▶ Pompe radiale longue durée de vie

ÉQUIPEMENT SPÉCIAL
TRÈS HAUTE PRESSION



Équipement de protection individuelle
THP conseillé

Consultez infos
page 3

- Débit réel réseau d'eau
- Ampérage installation

Semi-pro Professionnel Intensif Super intensif



Caractéristiques	SIP 21 150 TF	SIP 30 170 TF	IG 15 500	IG 15 500 F
DÉBIT - l/h	1 260	1 800	900	
PRESSION - bar	150	170	500	
MOTEUR - CV - kW	7,5 - 5,5	12 - 9	20 - 15	
STATION FIXE	✓	✓		✓
FLEXIBLE 3/8	20 m	20 m	20 m THP	20 m THP
PV HT	3 372 €	4 095 €	6 355 €	6 760 €

THP = Très Haute Pression

Sélection 2026
Valable du 01/01/26 au 31/12/26

KIT ENROULEUR

- ▶ Enrouleur ABS
- ▶ Capacité max. : 20 m flexible bleu 5/16
- Flexible vendu séparément

	KITENROULDIMACTION	KEPREMIUMABS
	Pour gamme DIMACTION	Pour gamme HW PREMIUM
PV HT	316 €	459 €



FLEXIBLE BLEU HP*

- ▶ Flexible bleu 2 tresses métalliques
- ▶ Raccordement côté nettoyeur : F3/8

	R10516BLEU	R20516BLEU	R1038BLEU	R2038BLEU
LONGUEUR	10 m - Ø 8	20 m - Ø 8	10 m - Ø 10	20 m - Ø 10
PV HT	115 €	231 €	141 €	255 €



KIT CHEMINÉE

- ▶ Adaptateur cheminée
- ▶ Gamme DIMACTION : Ø 125 mm
- ▶ Gamme PREMIUM : Ø 190 mm

	301100031	CHEMPREMIUM
	Pour gamme DIMACTION	Pour gamme HW PREMIUM
PV HT	72 €	90 €



COMMANDE DÉPORTÉE

- ▶ Commande déportée de mise en marche/arrêt à distance
- ▶ Câble électrique : 10 m

	KITCOMPREMIUM
	Pour gamme HW PREMIUM
PV HT	270 €



KIT ANTICALCAIRE PRÉVENTIF

- ▶ Permet d'éviter les dépôts de calcaire dans la chaudière du nettoyeur
- ▶ Se fixe sur l'arrivée d'eau
- ▶ Filtre avec cartouche polyphosphates

	KITCALC
PV HT	234 €



RECHARGE KITCALC

- ▶ Cartouche de polyphosphates pour recharger le KITCALC

	EK23100ASSP
PV HT	65 €



KIT DÉTARTRAGE CURATIF

- ▶ Pour éliminer le calcaire de la chaudière du nettoyeur
- ▶ Liquide détartrant 5 l
- ▶ Tuyau d'aspiration
- ▶ Tuyau de refoulement
- ▶ Bidon 20 l vide

	KITDECALC
PV HT	195 €



LIQUIDE DÉTARTRANT

- ▶ Liquide détartrant
- ▶ Bidon de 5 l

	DETARTRE
PV HT	62 €



LIQUIDE ANTICALCAIRE PRÉVENTIF

- ▶ Additif pour gamme FP HW PREMIUM
- ▶ Conditionné par :
 - Bidon de 1 l
 - Carton de 12 bidons de 1 l

	ANTICALC1	ANTICALC12
	1 bidon de 1 l	12 bidons de 1 l
PV HT	14 €	161 €



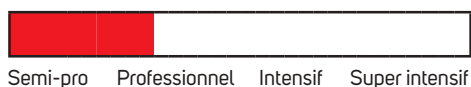


DIMACTION 9 130 HW



DIMACTION 9 130 HWE

- ▶ **Stop total**
 - ▶ Lance simple à tête réglable
 - ▶ Pistolet
 - ▶ Flexible 2 tresses métalliques
 - ▶ Pompe radiale
- ▶ Brûleur fioul - Thermostat
 - ▶ Réservoir fioul 16 l



OPTION : LANCE TURBO

Lance 700 mm avec buse rotative
Merci de préciser la réf. de votre NHP



	LT250700
PVHT	107 €

OPTION : CANON A MOUSSE

Canon à mousse semi-pro
Réservoir 1 litre
Max. : 13 l/min - 190 bar



	CMSP
PVHT	75 €

Caractéristiques	DIMACTION 9 130 HW	DIMACTION 9 130 HWE
DÉBIT - l/h	540	
PRESSIION - bar	130	
MOTEUR - CV	3	
TEMPÉRATURE - °C	65/140	
ENROULEUR ABS		✓
FLEXIBLE BLEU 5/16	10 m	
FLEXIBLE BLEU 5/16		20 m
PVHT	2 582 €	2 905 €

Sélection 2026
Valable du 01/01/26 au 31/12/26

Visualisez
notre vidéo de
présentation



Version avec
enrouleur



Version avec
enrouleur

DIMACTION 14 160 HW - DIMACTION 14 160 HWE
DIMACTION 15 200 HW - DIMACTION 15 200 HWE
DIMACTION 21 150 HW - DIMACTION 21 150 HWE

DIMACTION 21 200 HW - DIMACTION 21 200 HWE
DIMACTION 26 150 HW - DIMACTION 26 150 HWE

OPTION : CANON A MOUSSE

Canon à mousse
Réservoir 2 litres
Merci de préciser la réf. de votre NHP



- ▶ **Stop total**
- ▶ Lance double réglable
- ▶ Pistolet avec raccord tournant
- ▶ Flexible 2 tresses métalliques
- ▶ Régulateur séparé de la culasse
- ▶ Pompe radiale
- ▶ Brûleur fioul - Thermostat
- ▶ Réservoir fioul 16 l


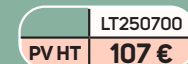
OPTION : KIT CHEMINÉE

Adaptateur cheminée
Ø 125 mm



OPTION : LANCE TURBO

Lance 700 mm avec buse rotative
Merci de préciser la réf. de votre NHP



Caractéristiques	DIMACTION 14 160 HW	DIMACTION 15 200 HW	DIMACTION 21 150 HW	DIMACTION 21 200 HW	DIMACTION 26 150 HW
DÉBIT - l/h	840	900	1 260	1 260	1 560
PRESSION - bar	160	200	150	200	150
MOTEUR - CV	5,5	7,5	7,5	10	10
TEMPÉRATURE °C	65/140	65/140	65/140	65/140	65/140
FLEXIBLE	10 m bleu 5/16	10 m bleu 5/16	10 m bleu 5/16	10 m bleu 3/8	10 m bleu 3/8
PV HT	2 879 €	3 460 €	3 604 €	5 260 €	5 700 €
	DIMACTION 14 160 HWE	DIMACTION 15 200 HWE	DIMACTION 21 150 HWE	DIMACTION 21 200 HWE	DIMACTION 26 150 HWE
ENROULEUR ABS	✓	✓	✓	✓	✓
FLEXIBLE	20 m bleu 5/16	20 m bleu 5/16	20 m bleu 5/16	20 m bleu 3/8	20 m bleu 3/8
PV HT	3 225 €	3 645 €	3 925 €	5 945 €	6 500 €

Sélection 2026
Valable du 01/01/26 au 31/12/26

GAMME TRIPHASÉ EAU CHAUDE - INTENSIF

Transmission directe 1 450 tr/min



Version avec
enrouleur

FP 15 200 HW PREMIUM
FP 15 200 HW PREMIUM E

FP 21 150 HW PREMIUM
FP 21 150 HW PREMIUM E

FP 19 200 HW PREMIUM
FP 19 200 HW PREMIUM E

- ▶ Capot acier inoxydable
- ▶ Stop total
- ▶ Bac tampon
- ▶ Régulateur séparé de la culasse
- ▶ Pompe radiale longue durée de vie
- ▶ Tableau de bord avec voyants de maintenance
- ▶ Roulettes pivotantes
- ▶ Pare-chocs avant
- ▶ Lance double réglable
- ▶ Pistolet avec raccord tournant
- ▶ Flexible 2 tresses métalliques

- ▶ Brûleur fioul
- ▶ Réservoir fioul grande capacité : 35 l
- ▶ Dispositif antitartre
- ▶ Sécurité manque fioul
- ▶ Sécurité manque flamme
- ▶ Sécurité fuite d'eau
- ▶ Sécurité "manque d'utilisation"



Caractéristiques	FP 15 200 HW PREMIUM	FP 21 150 HW PREMIUM	FP 19 200 HW PREMIUM
DÉBIT - l/h	900	1260	1140
PRESSION - bar	200	150	200
MOTEUR - CV	7,5	7,5	10
TEMPÉRATURE °C	65/140	65/140	65/140
FLEXIBLE BLEU 5/16	10 m	10 m	10 m
PV HT	4 377 €	4 680 €	4 851 €
	FP 15 200 HW PREMIUM E	FP 21 150 HW PREMIUM E	FP 19 200 HW PREMIUM E
ENROULEUR ABS	✓	✓	✓
FLEXIBLE BLEU 5/16	20 m	20 m	20 m
PV HT	5 100 €	5 400 €	5 600 €

OPTION : COMMANDE DÉPORTÉE
Mise en marche/arrêt à distance du nettoyeur haute pression

	KITCOMP PREMIUM
PV HT	270 €

OPTION : KIT CHEMINÉE
Adaptateur cheminée
Ø 190 mm

	CHEMPREMIUM
PV HT	90 €

OPTION : LANCE TURBO
Lance 700 mm avec buse rotative
Merci de préciser la réf. de votre NHP

	LT250700
PV HT	107 €

Sélection 2026
Valable du 01/01/26 au 31/12/26

CANON À MOUSSE DORSAL

- ▶ Kit prêt à brancher pour NHP Dimaco
- ▶ Injecteur inox avec réglage produit
- ▶ Résistant aux agents chimiques
- ▶ 90° maximum
- ▶ Lance 700 mm avec tête mousse inox
- ▶ Robinet de réglage aspiration produit
- ▶ Réservoir dorsal : 16 litres

Produits acceptés :
Tout type de produits moussants,
les produits chlorés et les abrasifs

	CMD16
DÉBIT Réel nettoyeur	Pour nettoyeur jusqu'à 30 l/min max.
PRESSION Réelle nettoyeur	Pour nettoyeur jusqu'à 250 bar max.
PV HT	542 €

Visualisez
notre vidéo de
présentation



KIT DUO MOUSSE

- ▶ Kit prêt à brancher pour NHP Dimaco
- ▶ Injecteur inox avec réglage produit
- ▶ 90° maximum
- ▶ Lance 450 mm avec tête mousse
- ▶ Vanne passage produit
- ▶ Support acier peint
- ▶ 3 m flexible de raccordement
- ▶ Tuyau d'aspiration avec crépine

- ▶ Adaptateurs toutes marques
- ▶ Utilisation en poste mobile ou en poste fixe
avec un réservoir produit de 220 l

Produits acceptés :
Tout type de produits moussants
sauf les produits chlorés ou abrasifs

	KITDUOMOUSSE	KITDUOMOUSSEG
DÉBIT Réel nettoyeur	Pour nettoyeur jusqu'à 21 l/min max.	Pour nettoyeur à partir de 26 l/min
PRESSION Réelle nettoyeur	Pour nettoyeur jusqu'à 250 bar max.	Pour nettoyeur jusqu'à 250 bar max.
PV HT	603 €	603 €

Visualisez
notre vidéo de
démonstration



CANON À MOUSSE : CM2H2

Pour l'application de produits moussants.

- ▶ Capacité réservoir 2 l
- ▶ Pression max. : 250 bar
- ▶ 60°C max.
- ▶ Débit détergent réglable

	CM2H2.1	CM2H2.3	CM2H2.5
DÉBIT Réel nettoyeur	900 l/h 15 l/min	1260 l/h 21 l/min	1800 l/h 30 l/min
PV HT	115 €	115 €	115 €

Visualisez
notre vidéo de
présentation



SHAMPOING CARROSSERIE : A3205/4

Pour le lavage des carrosseries (voitures, camion,
engins de transports...). Élimine le film routier

- ▶ Antistatique
- ▶ 1 carton de 4 bidons de 5 litres

	A3205/4
PV HT	119 €



DÉGRAISSANT : C740C5/6

Pour dégraisser toutes surfaces : moteurs, sols, murs,
tracteurs, voitures, engins TP

- ▶ Sans solvants
- ▶ 1 carton de 6 bidons de 5 litres

	C740C5/6
PV HT	225 €



GÉNÉRATEUR D'EAU CHAUDE

Adaptable avec un nettoyeur haute pression à moteur essence, Diesel ou électrique
 Permet de chauffer l'eau en sortie de nettoyeur haute pression
 Pression nettoyeur : 250 bar max.
 Débit nettoyeur : 1 260 l/h max.

- ▶ Moteur électrique monophasé 0,4 CV
- ▶ Température 140 °C max.
- ▶ Brûleur fioul
- ▶ Réservoir 35 l
- ▶ Capot acier inoxydable

	AQUAPREMIUM
PV HT	2 845 €



LAVEUSE DE SOL : LAV44 et LAV54CERV2

- ▶ Matériaux anticorrosifs
- ▶ Roulettes pivotantes
- ▶ Raccord rotatif
- ▶ 2 buses haute pression sur bras tournant (calibre à définir selon le type de votre nettoyeur)
- ▶ Pas de projection d'eau

Adaptable sur tout type de nettoyeur à moteur essence, Diesel ou électrique avec :

- Pression de 275 bar max.
- Température de l'eau 60°C max.

Pour le nettoyage sans effort et très efficace de grandes surfaces :

- Rues piétonnes
- Sols d'usines
- Parkings
- Halls
- Courts de tennis
- Piscines
- Stations essence
- Bâches industrielles



	LAV44	LAV54CERV2
RACCORD CÉRAMIQUE		✓
DÉBIT NETTOYEUR	1 800 l/h max.	2 400 l/h max.
SURFACE NETTOYAGE	410 mm	520 mm
PV HT	530 €	1 320 €

KIT DÉBOUCHEUR : DP13-15N et DP13-30N

Pour nettoyer ou déboucher les canalisations Ø 60 mm max.

- ▶ Buse Ø 12 mm - 3 jets en arrière et 1 jet en avant
- ▶ Flexible spécial



	DP13-15N	DP13-30N
FLEXIBLE	15 m	30 m
PV HT	221 €	310 €

Visualisez notre vidéo de démonstration



KIT DE SABLAGE : SABE

Pour décaper, dérouiller, décalaminer des supports en pierre, acier, bois, etc.

- ▶ Lunettes de protection
- ▶ Canne d'aspiration
- ▶ Lance de sablage
- ▶ 5 m tuyau

Visualisez notre vidéo de démonstration



	SABE
PV HT	228 €



PISTOLET RACCORD TOURNANT

- ▶ 30 l/min max.
- ▶ 310 bar max.
- ▶ Avec raccord tournant

Avec le PI925RTB
ajoutez le raccord 300418
sur votre lance ou un autre accessoire
PVHT 13 €

	PI31030	PI925RTB
RACCORD	A visser E : M3/8 - S : M22F	Baïonnette E : M3/8
PV HT	78 €	84 €



PISTOLET ANTI-FATIGUE

- ▶ Pistolet anti-fatigue
- ▶ Avec raccord tournant
- ▶ 45 l/min max.
- ▶ 350 bar max.
- ▶ E : M3/8 - S : M22F

	PI35045AFRT
PV HT	87 €

Améliore
votre confort
de travail



50 % d'efforts en moins
pour appuyer sur la gâchette
=
MOINS DE FATIGUE

LANCE SIMPLE NORMALE

- ▶ Lance simple normale avec buse HP*

Merci de préciser le type de votre appareil pour adapter
le bon calibre de buse

	LSN2000
LONGUEUR	2 000 mm
PV HT	88 €



LANCE À TÊTE RÉGLABLE

- ▶ Lance simple à tête réglable avec buse HP*

Merci de préciser le type de votre appareil pour adapter
le bon calibre de buse

	LSPR700AL	LSPR900AL
LONGUEUR	700 mm	900 mm
PV HT	60 €	70 €



LANCE MITRAILLE

- ▶ Lance 550 mm équipée avec une buse haute pression 0°, réglable en jet droit et jet hydro balayage.

	LSM68180251	LSM68180252	LSM68180253
BUSE	Ø 1,6	Ø 1,8	Ø 2
DÉBIT max.	18 l/min	19 à 21 l/min	22 à 30 l/min
PV HT	180 €	180 €	180 €



Visualisez
notre vidéo de
présentation



LANCE TURBO

- ▶ La buse turbo combine la puissance du jet droit avec la large couverture du jet pinceau
- ▶ De 100 à 250 bar

Merci de préciser le type de votre appareil pour
adapter le bon calibre de buse

	LT250700	LT250900
LONGUEUR	700 mm	900 mm
PV HT	107 €	110 €



LANCE DOUBLE

- ▶ Lance double réglable haute et basse pression avec buses HP et BP*

Merci de préciser le type de votre appareil pour
adapter le bon calibre de buse

	LD250	LD500	LD900	LD1050
LONGUEUR	250 mm	500 mm	900 mm	1050 mm
PV HT	80 €	82 €	84 €	99 €



Visualisez
notre vidéo de
présentation



FLEXIBLE HP*



	R10516ETK22	R2038B	R2038V	R10516BLEU	R20516BLEU	R1038BLEU	R2038BLEU
LONGUEUR - m	10	20	20	10	20	10	20
TYPE	5/16	3/8	3/8	5/16	5/16	3/8	3/8
TRESSE MÉTALLIQUE	1	2	2	2	2	2	2
DIAMÈTRE - mm	8	10	10	8	8	10	10
RACCORDEMENT côté nettoyeur	Embout serté à visser	Raccord à billes	Raccord à visser	F 3/8	F 3/8	F 3/8	F 3/8
PV HT	116 €	249 €	255 €	115 €	231 €	141 €	255 €

RALLONGE HP*



	R10516	R20516	R1038	R2038
LONGUEUR - m	10	20	10	20
TYPE	5/16	5/16	3/8	3/8
TRESSE MÉTALLIQUE	1	1	2	2
DIAMÈTRE - mm	8	8	10	10
RACCORDEMENT côté nettoyeur	/	/	/	/
PV HT	107 €	196 €	152 €	242 €

*HP = Haute Pression

Sélection 2026
Valable du 01/01/26 au 31/12/26

QUELLE BUSE HAUTE PRESSION CHOISIR ?

Débit d'eau en l/min en fonction de la pression de service en bar



Débit d'eau en l/min en fonction de la pression du nettoyeur haute pression

Calibre	Diam.	Pression en bar																				
		30	40	50	60	70	80	90	100	110	120	130	140	150	160	175	200	225	250	300	400	500
02	1,00	2,5	2,8	3,2	3,6	3,7	4,0	4,2	4,5	4,7	4,8	5,0	5,3	5,4	5,6	5,9	6,3	6,7	7,0	7,7	8,9	9,9
025	1,10	3,1	3,5	4,0	4,3	4,7	5,0	5,3	5,6	5,9	6,1	6,4	6,6	6,9	7,1	7,5	8,0	8,5	9,0	9,9	11,4	12,7
03	1,18	3,7	4,3	4,8	5,3	5,7	6,1	6,3	6,8	7,1	7,4	7,7	8,0	8,3	8,6	9,0	9,6	10,2	10,7	11,8	13,5	15,1
035	1,30	4,2	4,9	5,5	6,0	6,5	7,0	7,4	7,8	8,2	8,6	8,9	9,2	9,5	9,8	10,3	11,0	11,7	12,3	13,8	15,5	17,8
04	1,35	5,2	5,9	6,6	7,3	7,8	8,4	8,9	9,4	9,8	10,3	10,7	11,1	11,5	11,9	12,4	13,3	14,1	14,8	16,3	18,7	20,9
045	1,40	5,5	6,4	7,1	7,8	8,4	9,0	9,6	10,2	10,5	10,9	11,4	11,8	12,2	12,6	13,2	14,1	15,0	15,8	17,4	19,9	22,3
05	1,55	6,2	7,1	8,0	8,7	9,4	10,0	10,7	11,3	11,8	12,4	12,9	13,4	13,8	14,3	14,9	16,0	16,9	17,9	19,7	22,6	25,3
055	1,60	6,8	7,8	8,7	9,6	10,3	11,1	11,8	12,4	13,0	13,6	14,1	14,7	15,2	15,7	16,4	17,5	18,6	19,6	21,7	25,0	28,0
06	1,72	7,4	8,6	9,6	10,4	11,3	12,1	12,8	13,6	14,3	14,9	15,5	16,0	16,7	17,2	18,0	19,2	20,4	21,5	23,7	27,1	30,3
065	1,75	8,0	9,3	10,4	11,3	12,3	13,2	14,0	14,7	15,4	16,1	16,8	17,4	18,0	18,6	19,4	20,8	22,0	23,2	25,6	29,3	32,7
07	1,80	8,6	10,0	11,2	12,2	13,2	14,1	15,0	15,8	16,6	17,3	18,0	18,7	19,3	20,0	20,9	22,3	23,7	25,0	27,1	31,3	35,0
075	1,90	9,3	10,7	12,0	13,1	14,2	15,2	16,1	16,9	17,1	18,5	19,3	20,0	20,7	21,4	22,4	23,9	25,3	26,7	29,4	33,7	37,7
08	2,05	9,8	11,3	12,7	14,0	15,1	16,1	17,1	18,0	18,9	19,7	20,5	21,3	22,0	22,8	23,8	25,5	27,0	28,5	31,4	35,9	40,2
085	2,08	10,4	12,1	13,5	14,8	16,0	17,1	18,1	19,1	20,0	20,9	21,8	22,6	23,4	24,1	25,3	27,0	28,6	30,2	34,5	39,8	44,5
09	2,10	11,1	12,8	14,3	15,7	17,0	18,0	19,2	20,2	21,2	22,1	23,0	23,9	24,7	25,5	26,7	28,6	30,3	31,9	35,1	40,2	45,0
10	2,30	12,3	14,2	16,0	17,4	18,9	20,1	21,4	22,5	23,6	24,6	25,6	26,6	27,6	28,5	29,8	31,8	33,7	35,6	39,2	44,9	50,2
11	2,42	13,4	15,5	17,3	19,0	20,5	22,0	23,3	24,5	25,7	26,9	28,0	29,1	30,1	31,1	32,5	34,7	36,8	38,8	43,4	50,1	56,0
12	2,50	14,6	16,9	18,9	20,8	22,4	24,0	25,4	26,8	28,1	29,4	30,6	31,7	32,8	33,9	35,4	37,9	40,2	42,4	46,7	53,4	59,8
13	2,55	15,9	18,3	20,5	22,5	24,3	26,0	27,5	29,0	30,4	31,8	33,1	34,4	35,6	36,7	38,4	41,1	43,6	45,9	50,5	57,8	64,7
14	2,60	17,1	19,7	22,1	24,2	26,1	28,0	29,6	31,3	32,8	34,2	35,6	37,0	38,3	39,5	41,1	44,3	46,9	49,4	55,0	63,5	71,0
15	2,70	18,5	21,3	23,9	26,1	28,3	30,2	32,1	33,8	35,3	36,9	38,4	39,9	41,3	42,6	44,6	47,7	50,6	53,3	58,7	67,2	75,2
20	3,05	24,7	28,5	31,9	34,9	37,8	40,3	42,7	45,1	47,2	49,3	51,3	53,2	55,1	56,9	59,5	63,6	67,5	71,1	78,2	89,6	100,0
30	3,90	37,0	42,7	47,8	52,4	56,6	60,5	64,2	67,6	70,9	74,0	77,1	80,0	82,8	85,5	89,4	95,6	101,0	107,0	118,0	149,0	151,0
40	4,20	49,4	57,0	63,7	69,8	75,4	80,7	85,5	90,2	94,6	98,8	103,0	107,0	110,0	114,0	119,0	127,0	135,0	143,0	157,0	198,0	202,0

Le choix de la buse conditionne le bon rendement ainsi que le bon fonctionnement de votre nettoyeur :
 buse trop petite = surpression, fonctionnement déficient, usure prématurée des composants hydrauliques
 buse trop grande = rendement du nettoyeur diminué (moins de pression)

Comment choisir votre buse haute pression ?

Je connais la pression de service en bar ainsi que le débit de l'eau en l/min de mon nettoyeur.
 Exemple : débit d'eau 21 l/min (1 260 l/h) - pression de service 150 bar.

1. La première ligne du tableau ci-dessus m'indique la pression "150"
2. A la verticale de "150", je recherche la donnée la plus proche de 21, ici en l'occurrence "20,7"
3. A l'horizontal de "20,7", je trouve dans la colonne "Calibre" la valeur "075"
4. Mon nettoyeur nécessite par conséquent une buse de calibre "075".



DIMACO

NETTOYEURS HAUTE PRESSION



THERMIQUE EAU FROIDE



ÉLECTRIQUE EAU FROIDE



EAU CHAUDE

SÉLECTION 2026

DIMACO : la puissance de l'eau depuis 45 ans !



Valable jusqu'au 31/12/26
Prix de vente conseillés H.T.

